



# Fordeal入驻指南

---

商家服务中心  
2020.08

# 入驻流程



**Step1** 通过官方链接或微信公众号申请入驻

**Step2** 提交资料，等待初审结果，初审时间约为**1-2周**。初审通过与不通过均会以短信形式告知商家，审核期间请耐心等待审核结果

**Step3** 初审通过后点击短信内的链接，按要求填写资料，企业以“**企业入驻**”形式提交相应资料，个体工商户暂不接受入驻，提交后等待复审结果，复审时间约为**1-2周**，审核期间请耐心等待审核结果

**Step4** 复审通过后，根据短信内容指引，登陆商家后台，网签协议，入驻成功

# 一、入驻申请

## 入驻标准

- 具有或企业营业执照，个体工商户暂不接受入驻
- 具备电商平台店铺运营经验
- 可合作商品不少于20-50款(视不同类目要求)
- 具备稳定供应链、合理供货价、保证发货时效
- 具备自主品牌、相关品牌授权、自设工厂或者海外仓者更佳

符合入驻标准的商家可通过以下官方链接或微信公众号申请入驻

点击官方链接: <https://seller.fordeal.com/apply/register>

或关注【Fordeal】公众号（右侧二维码），点击“立即入驻”，根据入驻指南申请入驻



## 二、提交初审资料

(一) 提交入驻申请资料前需先注册账号。

1、设置开店国家、电子邮箱、手机号码、登录密码等信息后即可创建Fordeal账号。

2、账号登录名为电子邮箱，后续不可更改，请注意妥善保存信息。

\*开店国家可选中国大陆或沙特，国内商家发货至Fordeal佛山仓请选择中国大陆，有中东当地仓库资源进行自发货的商家请选择沙特阿拉伯



The image shows a registration form with the following fields and elements:

- \* 开店国家**: A dropdown menu with "中国大陆" selected. A note "(注册后不可更改)" is to the right.
- \* 电子邮箱**: A text input field with the placeholder "请输入电子邮箱".
- \* 登录密码**: A text input field with the placeholder "请设置登录密码".
- \* 确认密码**: A text input field with the placeholder "请再次输入登录密码".
- \* 手机号码**: A text input field with a country code dropdown set to "+86" and the placeholder "请输入手机号码".
- \* 图片验证码**: A text input field with the placeholder "请输入图片验证码" and a CAPTCHA image showing "Y53XW".
- \* 短信验证码**: A text input field with the placeholder "请输入短信验证码" and a button labeled "获取验证码".
- A large grey button labeled "提交" (Submit).
- A link labeled "已有账号, 立即登录" (Already have an account, log in immediately).

## 二、提交初审资料

F

(二) 完成账户注册后，可登陆提交初审资料。

注意点：

- 1、主营类目：**只能选择一个类目，一张营业执照只能申请一个店铺。类目一旦选定，店铺入驻成功后所属类目以初审选择类目为准。主营类目无法更改，入驻成功后请勿上传非主营类目商品，如3C类商家请勿上传美妆类商品
- 2、店铺链接：**有运营外部平台店铺的商家请选择“平台供应商，有店铺链接”；若无，请选择“跨境商品自营，无店铺链接”，并在“主营店铺链接”处提供在线产品地址链接（如爆款商品链接、包含商品图片的在线网盘链接等）

如左图信息填写无误后，点击“提交”即可。

### 店铺基础信息

公司名称	<input type="text" value="填写营业执照公司名"/>
主营类目	<input type="text" value="女装"/> <small>注意点：只能选择一个主营类目 如商家销售多类目商品，建议选择最优势类目</small>
主营店铺链接	<input checked="" type="radio"/> 平台供应商，有店铺链接 <small>根据实际情况，二选一</small> <input type="radio"/> 跨境商品自营，无店铺链接
主营店铺链接*	<input type="text" value="填写主营网点链接，注意链接必须为店铺首页链接，请勿提交单个商品链接"/>
其他店铺链接	<input type="text" value="其他店铺链接选填即可，&lt;br/&gt;但有更多信息供我司审核更佳"/>
联系人*	<input type="text"/>
联系手机	<input type="text" value="注册后入驻审核阶段联系电话不可修改"/>
<input type="button" value="提交"/>	

## (三) 初审结果通知

### ➤ 初审不通过

#### 1 我司审核商家初审资料后，初审不通过，商家收到信息如下：

【Fordeal】亲爱的商家您好，很抱歉通知您，您的入驻申请没有通过我们的审核，但我们已经将您的信息保存在商家信息库中，如果后续有更好的合作机会我们将会直接与您联系，感谢您对Fordeal的支持！

#### 2 通知短信上会显示审核不通过原因，商家可针对性修改资料，登录账号重新提交申请。

### ➤ 初审通过

#### 1) 我司审核商家初审资料后，初审通过，商家收到信息如下：

【Fordeal】[Fordeal-入驻审核]您好，您的入驻申请已经通过初审了！请在电脑登入链接：<https://seller.fordeal.com/login> 进行复审信息的提交。复审的结果我们同样会通过短信通知您，请您务必留意短信通知

## （四）初审不通过的常见原因

### 1) 未填写主营店铺链接或店铺信息过少

店铺链接是评估商家及商品资质的重要依据，提供店铺链接有利于我司对商家的审核评估，提高入驻成功率。无店铺链接的商家，可选择“跨境商品自营，无店铺链接”，提供在线产品地址链接（如爆款商品链接、包含商品图片的在线网盘链接等）。

如未通过初审，商家可重新提交申请入驻，并尽量将店铺链接补充完整，可提高入驻成功率。

### 2) 商品选款未通过

运营人员会根据商家提供的店铺链接、商品链接或商品图片对商品进行选款，不符合选款需求的商家无法通过审核。未审核通过的商家，可以尝试在上新新品之后，重新填写入驻申请。

### 3) 店铺评分未达标

运营人员会根据商家提供的店铺的系统评分，对店铺筛选，不同类目、不同时期具有不同的评分标准，不符合评分标准的商家无法通过审核。

## （三）初审不通过的常见原因

### 4) 店铺链接主营类目与申请类目不匹配

各类目运营人员需根据店铺链接对商家资质和商品进行审核，店铺链接主营类目与申请类目不匹配，运营人员将无法对商家资质进行审核，请在初审提交资料时注意填写店铺链接主营类目和申请类目的一致性，重新提交。

### 5) 产品与平台目前重合度高，款式以及图片展示等无明显优势

商家的商品在平台内存在较多同款，目前暂无招商需求，且款式以及图片展示等无明显优势。

### 6) 重复入驻

如在我们平台已开设店铺且提供与原店铺相同的产品等资料，会被判为重复入驻。

# 三、提交复审资料

## (一) 复审资料填写

1) 电脑登录初审通过短信提供的链接后，界面如图示即商家管理后台登录页面。



## 2) 身份认证

- 个体工商户暂不接受入驻，请勿提交个体工商户营业执照
- 必须保证营业执照法人名称、法人名字、法人身份证三处信息一致

A screenshot of a form for identity verification. At the top, there are two steps: "1. 身份认证" (1. Identity Verification) and "2. 店铺信息" (2. Store Information). The form includes:


- \* 企业名称 (Company Name): 广州 (Guangzhou)
- \* 法人名字 (Legal Name): 请输入身份证姓名 (Please enter the name from the ID card). A note says: "请填写营业执照上的法人名称，后续提现银行卡必须是该法人所有，收款人姓名无法更改" (Please fill in the legal name on the business license, subsequent cash withdrawal bank cards must be owned by this legal person, the payee name cannot be changed).
- \* 法人身份证正面照 (Front ID Card Photo): 上传图片 (Upload Image). An example (实例) shows a front view of a Chinese ID card.
- \* 法人身份证反面照 (Back ID Card Photo): 上传图片 (Upload Image). An example (实例) shows the back of a Chinese ID card.
- \* 营业执照 (Business License): 上传图片 (Upload Image). An example (实例) shows a business license.
- \* 营业执照码 (Business License Code): 请输入营业执照码 (Please enter the business license code).


### 3) 店铺认证

店铺名称请勿填写公司营业执照全名；


联系QQ、微信必须填写店铺对接负责人的联系方式，后期所有售后/活动等沟通会用到；

联系手机为账号注册时设置的信息，入驻审核阶段不可修改；

\* 店铺LOGO  上传图片

实例  正方形，400\*400像素  
图片不能包含中文  
图片大小不超过200K

\* 店铺背景图  上传图片

实例  长方形，750\*260像素  
图片不能包含中文  
图片大小不超过200K

\* 店铺名  店铺名最多8个字，店铺名中不能带有旗帜，专营等字样

\* 店铺英文名  店铺名最多20个字母

\* 公司地址

\* 联系QQ

\* 微信

联系手机 +86

我同意并遵守 [《Fordeal服务协议》](#)

#### 注意

店铺logo（正方形，像素400\*400，不含中文）

店铺背景图（长方形，像素750\*260，不含中文）

\*注意不可包含中东违禁元素，如裸露/性暗示/六芒星/皇冠/恶魔之眼等

## （二）复审结果通知

### ➤ 复审不通过

#### 1 我司审核商家复审资料后，复审不通过，商家收到信息如下

【Fordeal】亲爱的商家，非常遗憾的通知您，您的入驻申请未通过审核，点击<https://seller.fordeal.com/login>登录了解详情，感谢您对fordeal的支持和配合！

#### 2 商家可根据复审不通过原因，登录账号修改资料，重新提交申请。

### ➤ 复审通过

复审通过，商家收到信息如下：

【Fordeal】亲爱的商家，您的入驻申请已通过审核！可在电脑登录您的后台，链接：<https://seller.fordeal.com/login> 开启跨境电商之旅！为方便后期为您提供客服对接及重要事项通知，请您添加客服QQ：800825885 及商家交流Q群：637076331，新商家操作指南<https://bbs.fordeal.cn/viewtopic.php?f=56&t=299> 请务必仔细阅读，否则将影响后续上新及销售！感谢您对Fordeal的支持与配合~

## (三) 复审不通过的常见原因

### 1 商家未提供营业执照

商家未提供企业营业执照，无法审核商家是否具有运营资质

### 2 商家提供的营业执照不符合标准

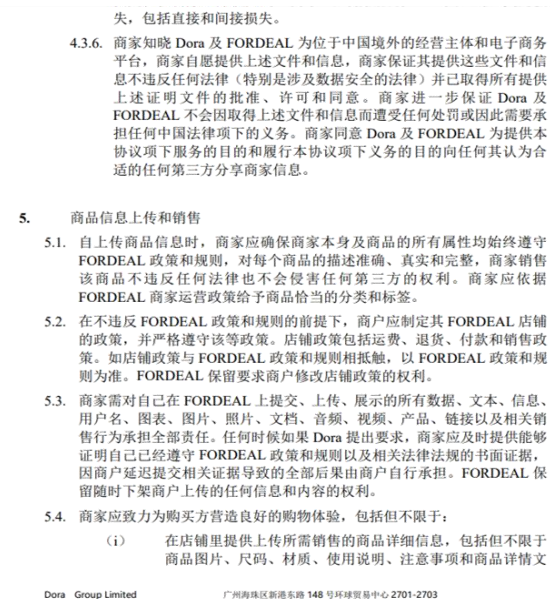

提供的身份证信息与营业执照法人信息不符，企业名称与营业执照不符，经营范围不符合所选类目不符

### 2) 店铺LOGO与店铺背景图不符合标准

店铺LOGO和店铺背景图含有中文、图片不美观（如简单的店铺场景手机实拍图），图片含有侵权元素（侵犯版权、假冒商品等），图片不符合中东地区的民族信仰和风俗习惯（如性感和性暗示、侵犯中东宗教政治文化、同性恋相关等元素）

# 四、签署协议

电脑登录复审通过短信提供的链接 <https://seller.fordeal.com/login> 后，界面如图示，登陆商家后台后，即可看到平台协议（如右图）



\*如忘记密码，请点击“忘记密码”重新设置。

平台协议签署以自然年形式进行，仔细查阅协议后，点击右下角同意按钮，采购合作关系正式达成

 Fordeal

— APP下载 —



iOS



Android

— Fordeal公众号 —

